

## Strategische Hochschulplanung mit DaViT

Wie Sie Ihre Hochschule datenbasiert strategisch positionieren und entwickeln

CHE Consult unterstützt Sie dabei, strategische Entscheidungen zu treffen, Trends zu erkennen und Ihre Institution weiterzuentwickeln.

Wir verfügen mit dem interaktiven Datenvisualisierungstool (DaViT) über ein Instrument, das diverse Datenquellen miteinander verbindet und somit zielgerichtet hochschulbezogene Daten auswertet und darstellt.

# Die Herausforderung

Woher kommen die Erstsemester an den Hochschulen Ihrer Region? Welche fachlichen Orientierungen haben die deutschen und internationalen Studienanfänger\*innen und wie haben sich diese in den letzten Jahren verändert? Mit welchen Hochschulen steht Ihre Hochschule regional und bundesweit im Wettbewerb?

Dies könnten Fragen sein, die Sie sich als Leitung von deutschen Hochschulen und Fakultäten im

Rahmen der Hochschulentwicklung stellen.

**DaViT** ist darauf ausgerichtet, Hochschulen und der hochschulpolitisch interessierten Öffentlichkeit dynamische Datenvisualisierungsoptionen anzubieten. Auf diese Weise lassen sich evidenzbasiert Entscheidungen für die Hochschulplanung, die strategische Hochschulsteuerung und das Studierendenmarketing treffen.

## Ihre Vorteile

Gezielte und leistungsfähige Analysen sind für jede Hochschule wichtig, nicht nur um die Qualität zu verbessern und die Abläufe effizienter zu gestalten, sondern auch, um neue Impulse bei der Entscheidungsfindung zu erhalten. Mithilfe einer gründlichen Datenanalyse können Hochschulleitungen Folgendes erreichen:

### › Fundierte Entscheidungen durch integrierte Datenstruktur

Mithilfe von DaViT können wir Ihnen zeigen, wie sich der Hochschulmarkt verändert. Sie können die Leistungen Ihrer Hochschule und Ihrer Wettbewerber analysieren und Herausforderungen gezielt angehen.

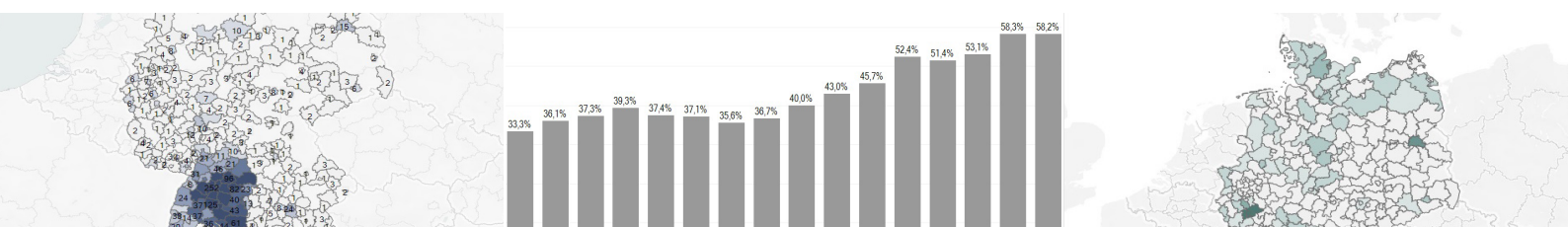
### › Schnelles Analysieren dank interaktiver Gestaltung

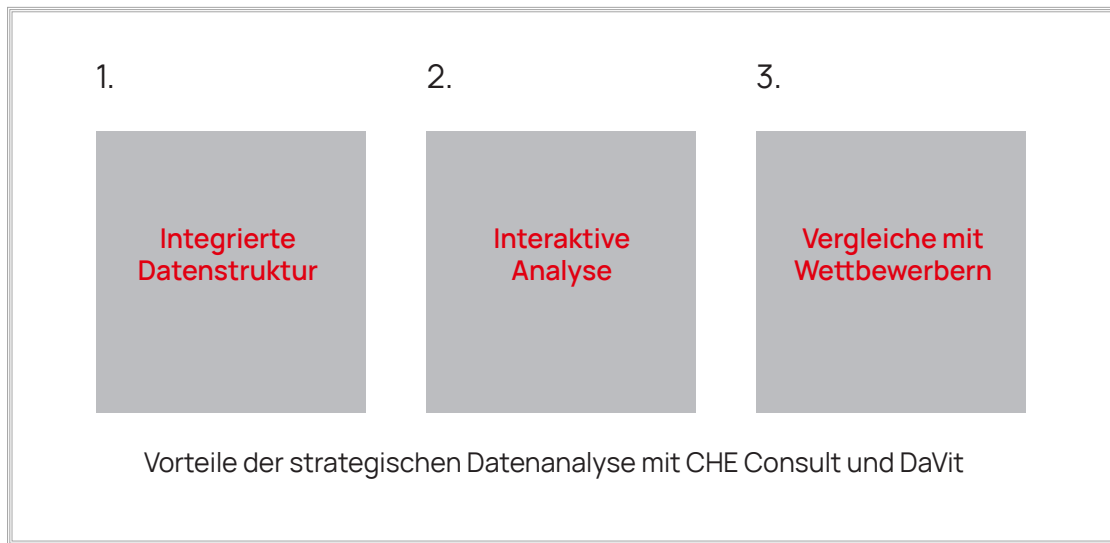
DaViT umfasst derzeit u.a. Daten zu den Fächerpräferenzen der Studienanfänger\*innen, den Einzugsstrukturen der Hochschulen, zur Rekrutierung internationaler Studierender, der Bildungsbeteiligung in der Bevölkerung, zur demographischen Entwicklung, sowie weiteren hochschulbezogenen Informationen im Zeitverlauf.

Über Auswahlmenüs können Sie schnell Vergleiche mit ausgewählten Wettbewerbern anstellen. Wenn Sie die Auswahl anpassen, ändert sich automatisch die grafische Darstellung. Detailinformationen entnehmen Sie den Abbildungen ganz einfach mit der Mouseover-Funktion.

› Zielgerichtete Kommunikation

DaViT erleichtert effektive Kommunikation mit wichtigen Interessengruppen innerhalb und außerhalb Ihrer Hochschule. Mit Ihrem persönlichen Zugang und einer auf die Bedürfnisse Ihrer Hochschule zugeschnittenen Visualisierung, können Sie unabhängig online oder offline arbeiten und Darstellungen sowie Analysen für Berichte, Konzeptpapiere oder Diskussionen vorbereiten, exportieren und nutzen.





## Ihre Optionen

### Option 1: Zugang zu DaViT

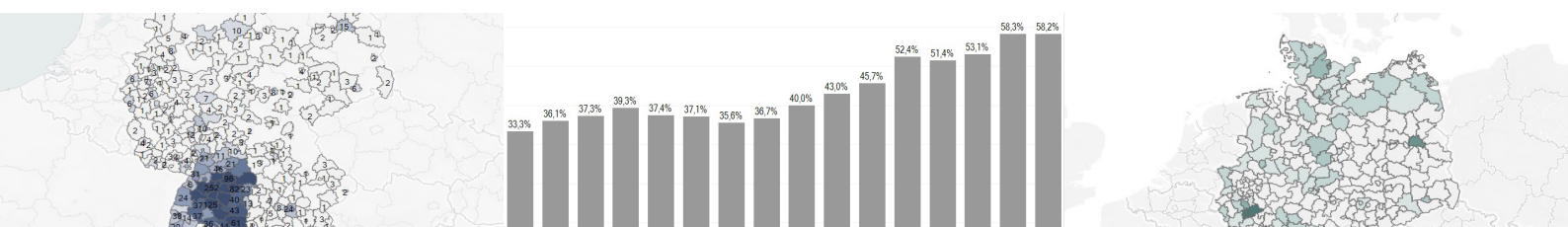
CHE Consult stellt Ihrer Hochschule 50 interaktive, auf Ihre Bedürfnisse zugeschnittene Visualisierungen zur Verfügung. Die Daten liegen in der Regel auf Ebene von Hochschulen sowie der kleinsten räumlichen Einheit, der Kreisebene, und auch im Zeitverlauf vor. In einem Auftaktgespräch, in der Regel telefonisch oder online, unterstützt CHE Consult Sie bei der Wahl der für Sie besonders hilfreichen Indikatoren und Vergleichshochschulen.

### Option 2: Workshop mit Stakeholdern

Um Ihre individuellen Anforderungen zu erfassen, bietet CHE Consult an, gemeinsam mit Ihrer Hochschule einen Workshop durchzuführen. Dieser thematisiert die Frage nach der Zielgruppenentwicklung und der Entwicklung der hochschulischen Marktsituation sowie die Stellung Ihrer Hochschule auf dem hochschulischen Markt. CHE Consult bereitet den Workshop inhaltlich gemeinsam mit Ihnen vor und moderiert den Verlauf.

### Unser Angebot

Für die unbeschränkte Nutzung des Tools (50 Virtualisierungen, 5 Vergleichshochschulen laut Option 1) berechnen wir einmalig einen pauschalen Preis von 3.500 Euro (zzgl. USt). Jeder weitere Indikator oder jede weitere Vergleichshochschule kostet zusätzlich 150 Euro (zzgl. USt). Die Option 2 berechnen wir mit 4.750 Euro (zzgl. USt.).



# Ansprechpartner\*innen

## CHE Consult GmbH

Seit 2001 arbeitet CHE Consult in Deutschland und international für Hochschulen, Forschungseinrichtungen, Wissenschaftsbehörden und Stiftungen, die sich durch strategisch ausgerichtete Projekte auf neue Herausforderungen vorbereiten möchten. Basis unserer Tätigkeit ist vertrauensvolle Zusammenarbeit mit den Auftraggeber\*innen, mit denen wir Ziele im Dialog erreichen.



**Dr. Lukasz Hill** ist Senior Consultant bei CHE Consult mit dem Arbeitsschwerpunkt Forschung und Evaluation. Er ist Diplompolitikwissenschaftler, Doktor der Politikwissenschaften, zertifizierter Hochschuldozent und erfahrener Datenanalyst. Als ausgewiesener Experte in der Konzeptualisierung und Durchführung qualitativer und quantitativer Datenerhebung verfügt er über ein breites Wissen auf dem Gebiet der Auswertungsmethoden.

> [lukasz.hill@che-consult.de](mailto:lukasz.hill@che-consult.de)



**Anna Gehlke** ist Senior Consultant bei CHE Consult. Sie leitet verschiedenste Strategie- und Organisationsentwicklungsprojekte und erstellt federführend Studien, Evaluationen und Gutachten wie die Erasmus+ Higher Education Impact Study für die Europäische Kommission. Sie ist Expertin für Datenerhebungen und Datenvisualisierungen.

> [anna.gehlke@che-consult.de](mailto:anna.gehlke@che-consult.de)

**Wir freuen uns auf Ihre Anfrage!**

Gerne führen wir ein unverbindliches Sondierungsgespräch mit Ihnen durch, telefonisch oder online, und erstellen für Sie im Anschluss ein individuelles, auf Ihre Bedürfnisse abgestimmtes Angebot.